





User Guide E-Penyiaran Pembaruan Password


Kementerian Komunikasi dan Informatika
Republik Indonesia





Informasi

Sebelum melakukan pembaruan password diharapkan Penyelenggara Penyiaran menyiapkan data sebagai berikut :

- Email OSS/NIB (Jika ada)
 - Email Perusahaan
 - Email Korespondensi
 - NIB (Jikan ada)
 - ID Perusahaan yang dimiliki (contoh : RSXXXXXXXXXX)
- 



Daftar Konten


01 Memiliki Akun OSS

02 Tidak Memiliki Akun OSS



01 Memiliki Akun OSS

Dengan Undang-Undang Cipta Kerja akan memudahkan masyarakat

 OSS
KEMENTERIAN INVESTASI/BKPM

PENTING! Bagi pelaku usaha yang telah memiliki Hak Akses dan NIB di Sistem OSS 1.1, silakan masuk menggunakan username dan password lama. [MASUK SEKARANG](#)

PANDUAN OSS

Penyelenggaraan Perizinan Berusaha Berbasis Risiko melalui Sistem Online Single Submission (OSS) merupakan pelaksanaan Undang-Undang Nomor 11 Tahun 2020 Tentang Cipta Kerja. OSS Berbasis Risiko wajib digunakan oleh Pelaku Usaha, Kementerian/Lembaga, Pemerintah Daerah, Administrator Kawasan Ekonomi Khusus (KEK), dan Badan Pengusahaan Kawasan Perdagangan Bebas Pelabuhan Bebas (KPPBP). Berdasarkan Peraturan Pemerintah Nomor 5 Tahun 2021 terdapat 1.702 kegiatan usaha yang terdiri atas 1.349 Klasifikasi Baku Lapangan Usaha Indonesia (KBLI) yang sudah diimplementasikan dalam Sistem OSS Berbasis Risiko.

VIDEO

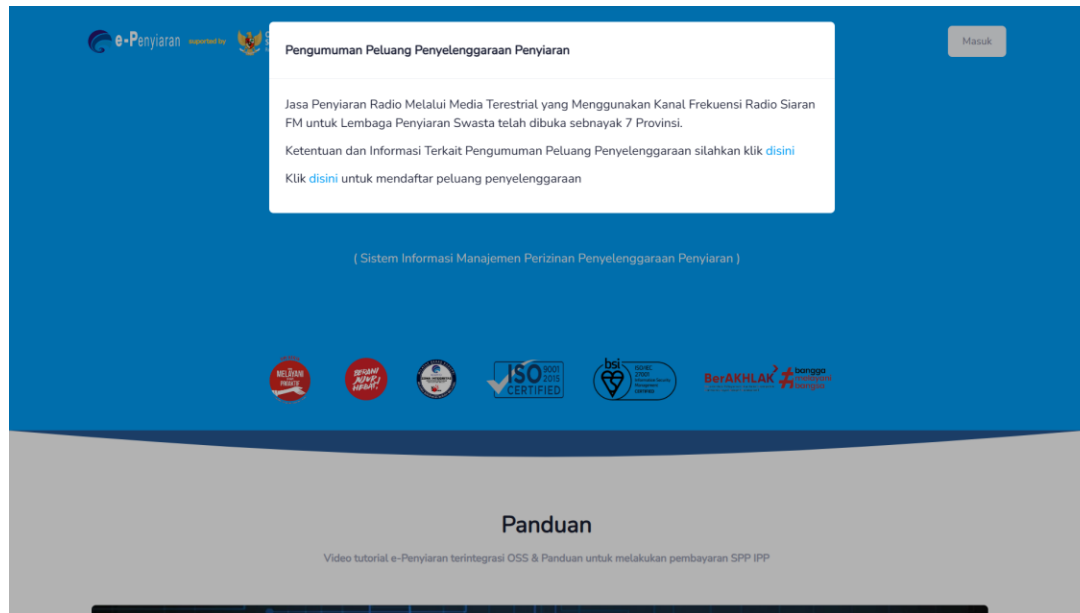
KEMENTERIAN DAN LEMBAGA

DPMPTSP

Cara Menaubah

Akses E-Penyiaran

Akses aplikasi E-Penyiaran pada tautan berikut
[SIMP3 | KOMINFO](#) atau <https://e-penyiaran.kominfo.go.id/>



The screenshot displays the e-Penyiaran website interface. At the top left, there is a logo for "e-Penyiaran" with the tagline "BERSAMA SAMA MELAKUKAN TRANSFORMASI". To the right of the logo is a "Masuk" (Login) button. The main content area features a white notification box with the following text:

Pengumuman Peluang Penyelenggaraan Penyiaran

Jasa Penyiaran Radio Melalui Media Terestrial yang Menggunakan Kanal Frekuensi Radio Siaran FM untuk Lembaga Penyiaran Swasta telah dibuka sebanyak 7 Provinsi.

Ketentuan dan Informasi Terkait Pengumuman Peluang Penyelenggaraan silahkan klik [disini](#)

Klik [disini](#) untuk mendaftar peluang penyelenggaraan

Below the notification box, the text "(Sistem Informasi Manajemen Perizinan Penyelenggaraan Penyiaran)" is displayed. At the bottom of the page, there is a "Panduan" (Guide) section with the subtitle "Video tutorial e-Penyiaran terintegrasi OSS & Panduan untuk melakukan pembayaran SPP IPP".

At the bottom of the page, there are several certification logos: "No. 2481 PERSI", "SIMP3", "ISO 9001:2015 CERTIFIED", "bsi", and "BerAKHLAK".

Tekan Tombol “Masuk” yang ada pada bagian kanan atas



01

Tekan tombol “Perbaharui”



Selamat Datang di e-Penyiaran KOMINFO

Sistem Informasi Manajemen Perizinan Penyelenggaraan Penyiaran (SIMP3) didukung oleh suatu Sistem Layanan Online Perizinan Penyelenggaraan Penyiaran (e-Penyiaran) yang dikembangkan oleh Direktorat Jenderal Penyelenggaraan Pos dan Informatika dan Kementerian Komunikasi dan Informatika, sebagai fasilitas yang dapat digunakan untuk mewujudkan pelayanan publik yang aman, cepat, mudah dan efisien dalam rangka meningkatkan kualitas pelayanan pada kegiatan perizinan penyelenggaraan penyiaran bagi lembaga penyiaran.


E-Penyiaran
Sistem Informasi Manajemen Perizinan Penyelenggaraan
Penyiaran Terintegrasi OSS

Perbarui Password
Untuk mengembalikan akun yang sudah dimiliki pada aplikasi E-Penyiaran sebelumnya diharapkan agar melakukan pembaruan Password dengan menekan tombol dibawah ini

Masukan Email

Password [Lupa Password ?](#)

Belum memiliki Akun? [Klik Disini](#)

 Balai Sertifikasi Elektronik



01

Pilih “Memiliki Akun OSS” lalu isi form dengan memasukkan email OSS dan salah satu ID Perusahaan setelah itu tekan tombol “Kirim Tautan Perbarui Password”

Perbarui Password

01



Memiliki Akun OSS

02



Masukan Email OSS *

03



Masukan Salah Satu ID Perusahaan yang terdaftar pada E-penyiaran *

Kirim Tautan Perbarui Password

Perbarui Akun
Aplikasi akan mengirim tautan melalui email OSS dan Korespondensi yang selanjutnya tautan tersebut dapat diakses oleh Penyelenggara Penyiaran untuk memperbarui Password

04



Tidak Memiliki Akun OSS

Masukan Email Perusahaan / Email Korespondensi yang Aktif *

Masukan Salah Satu ID Perusahaan yang terdaftar pada E-penyiaran *

Kirim Tautan Perbarui Password

Perbarui Akun
Aplikasi akan mengirim tautan melalui email Perusahaan dan Korespondensi yang selanjutnya tautan tersebut dapat diakses oleh Penyelenggara Penyiaran untuk memperbarui Password

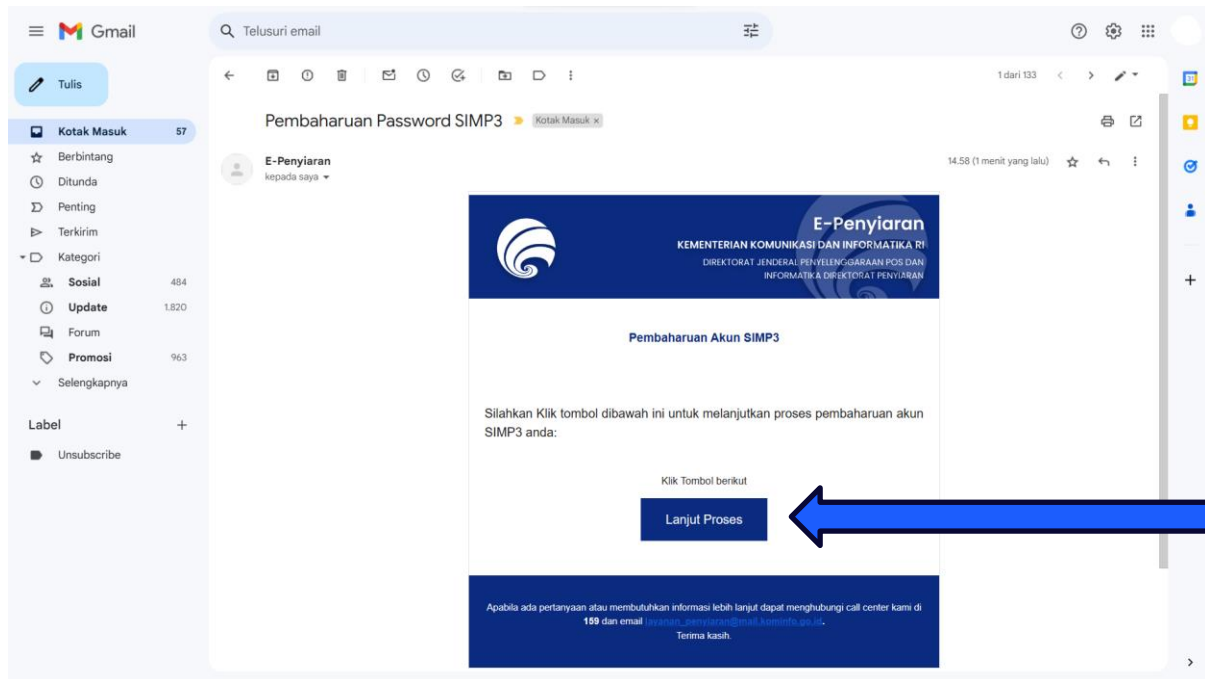


Tekan tombol “OK” dan cek kotak masuk pada email yang sudah dimasukkan

The screenshot displays the 'E-Penyiaran' (E-Broadcasting) system interface. On the left, there is a blue and white logo and the text 'Selamat Datang di e-Penyiaran'. Below this, a paragraph describes the system as a support for the Integrated Licensing Management System (SIMP3). In the center, a white modal box with a green checkmark icon displays the message 'Berhasil' (Success) and 'Berhasil Silahkan cek kotak masuk / spam di email anda' (Success, please check your inbox / spam in your email). A blue arrow points from a box labeled '01' to the 'OK' button in the modal. On the right, the main interface shows a 'Perbarui Password' (Reset Password) section with a dashed border, containing instructions and a 'Perbaharui' button. Below this is a 'Masuk' (Login) button and a link for users who do not have an account. The logo of 'Balai Sertifikasi Elektronik' (Electronic Certification Center) is visible at the bottom right.

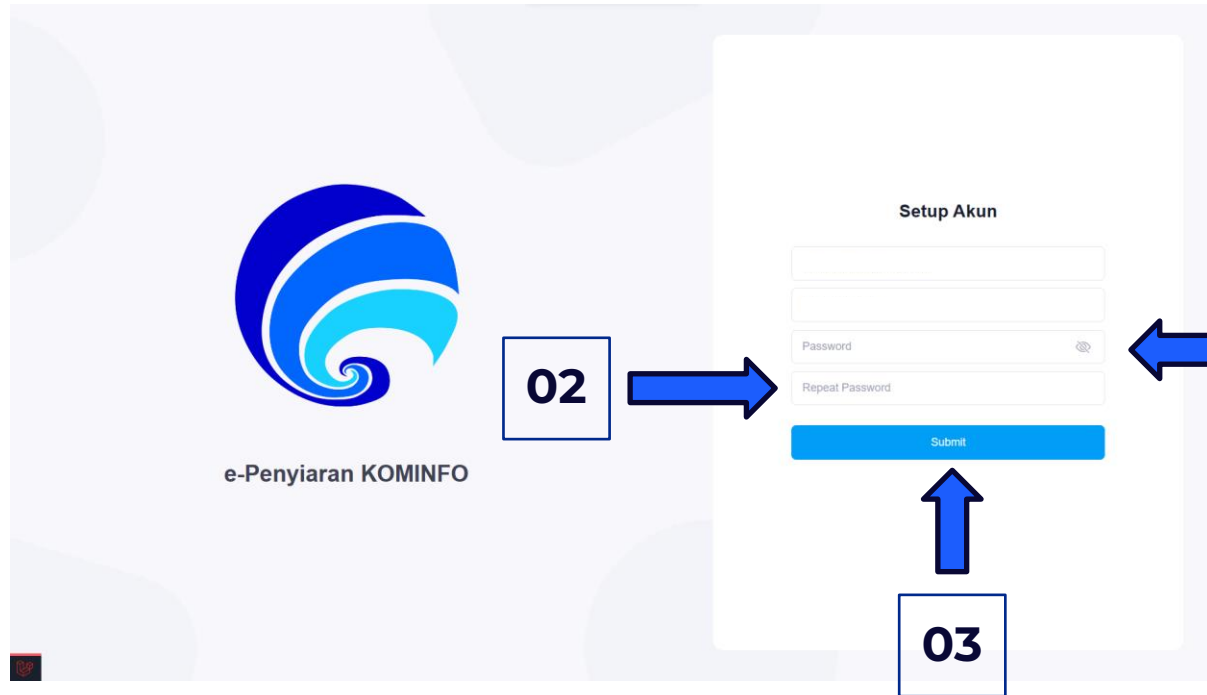
01

Cek email pada kota masuk untuk melakukan konfirmasi akun, tekan tombol “Lanjut Proses”



01

Isi form “Password” dan memasukan kembali “Password” yang sama untuk melakukan konfirmasi *password* lalu tekan tombol “Submit”




Tekan tombol “OK” dan akun sudah siap digunakan dengan menggunakan email perusahaan/korespondensi dan password yang telah di registrasikan

The image shows a screenshot of the 'E-Penyiaran' (E-Broadcasting) login interface. The page title is 'E-Penyiaran' with the subtitle 'Sistem Informasi Manajemen Perizinan Penyelenggaraan Penyiaran Terintegrasi OSS'. A central white modal box displays a green checkmark and the text 'Berhasil' (Success), followed by 'Berhasil Silahkan cek kotak masuk / spam di email anda' (Success Please check your inbox / spam in your email) and an 'OK' button. A blue arrow points from the 'OK' button to a box containing the number '01'. In the background, a 'Perbarui Password' (Reset Password) section is visible, containing instructions and a 'Perbaharui' (Reset) button. Below this are input fields for email and password, and a 'Masuk' (Login) button. At the bottom, there is a link for 'Belum memiliki Akun? Klik Disini' (Don't have an account? Click here) and the logo for 'Balai Sertifikasi Elektronik' (Electronic Certification Center).

01

01 Tidak Memiliki Akun OSS

Dengan Undang-Undang Cipta Kerja akan memudahkan masyarakat

 OSS
KEMENTERIAN INVESTASI/BKPM

i PENTING! Bagi pelaku usaha yang telah memiliki Hak Akses dan NIB di Sistem OSS 1.1, silakan masuk menggunakan username dan password lama. [MASUK SEKARANG](#)

PANDUAN OSS

VIDEO

Penyelenggaraan Perizinan Berusaha Berbasis Risiko melalui Sistem Online Single Submission (OSS) merupakan pelaksanaan Undang-Undang Nomor 11 Tahun 2020 Tentang Cipta Kerja. OSS Berbasis Risiko wajib digunakan oleh Pelaku Usaha, Kementerian/Lembaga, Pemerintah Daerah, Administrator Kawasan Ekonomi Khusus (KEK), dan Badan Pengusahaan Kawasan Perdagangan Bebas Pelabuhan Bebas (KPPBP). Berdasarkan Peraturan Pemerintah Nomor 5 Tahun 2021 terdapat 1.702 kegiatan usaha yang terdiri atas 1.349 Klasifikasi Baku Lapangan Usaha Indonesia (KBLI) yang sudah diimplementasikan dalam Sistem OSS Berbasis Risiko.

KEMENTERIAN DAN LEMBAGA

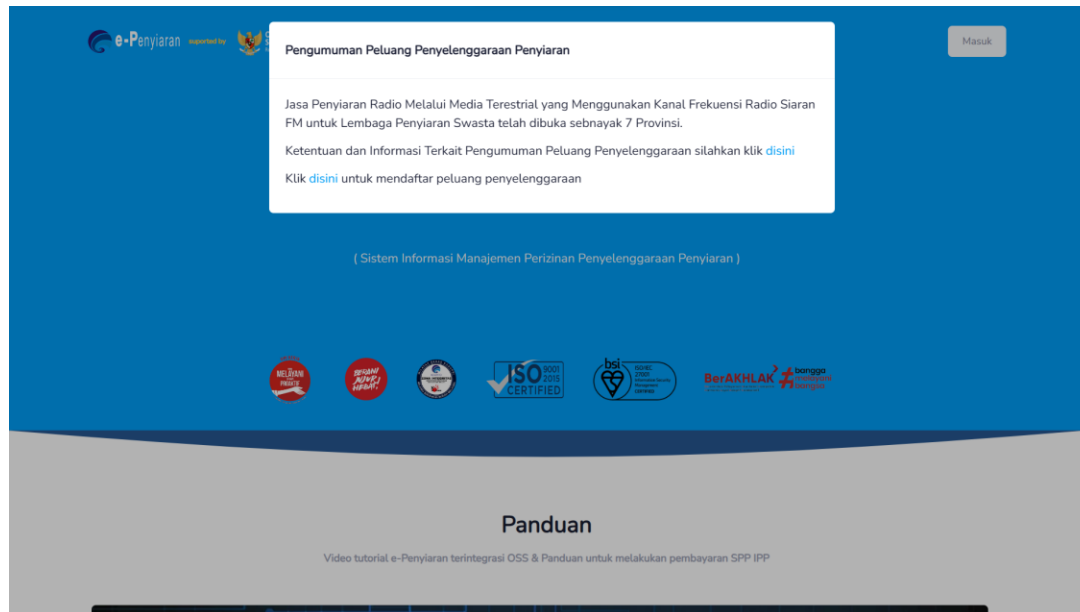
DPMPTSP

Cara Menaubah

Cara Menaubah

Akses E-Penyiaran

Akses aplikasi E-Penyiaran pada tautan berikut
[SIMP3 | KOMINFO](#) atau <https://e-penyiaran.kominfo.go.id/>



The screenshot displays the e-Penyiaran website interface. At the top left, there is a logo for "e-Penyiaran" with the Indonesian national emblem. A white notification box in the center contains the following text:

Pengumuman Peluang Penyelenggaraan Penyiaran

Jasa Penyiaran Radio Melalui Media Terestrial yang Menggunakan Kanal Frekuensi Radio Siaran FM untuk Lembaga Penyiaran Swasta telah dibuka sebanyak 7 Provinsi.

Ketentuan dan Informasi Terkait Pengumuman Peluang Penyelenggaraan silahkan klik [disini](#)

Klik [disini](#) untuk mendaftar peluang penyelenggaraan

At the top right of the notification box, there is a "Masuk" button. Below the notification box, the text "(Sistem Informasi Manajemen Perizinan Penyelenggaraan Penyiaran)" is displayed. At the bottom of the page, there is a "Panduan" section with a sub-heading "Video tutorial e-Penyiaran terintegrasi OSS & Panduan untuk melakukan pembayaran SPP IPP".

Below the main content area, there are several certification logos: "No. 2481 PERSI", "SIMP3", "ISO 9001:2015 CERTIFIED", "bsi", and "BerAKHLAK".

Tekan Tombol “Masuk” yang ada pada bagian kanan atas



01

Tekan tombol “Perbaharui”



Selamat Datang di e-Penyiaran KOMINFO

Sistem Informasi Manajemen Perizinan Penyelenggaraan Penyiaran (SIMP3) didukung oleh suatu Sistem Layanan Online Perizinan Penyelenggaraan Penyiaran (e-Penyiaran) yang dikembangkan oleh Direktorat Jenderal Penyelenggaraan Pos dan Informatika dan Kementerian Komunikasi dan Informatika, sebagai fasilitas yang dapat digunakan untuk mewujudkan pelayanan publik yang aman, cepat, mudah dan efisien dalam rangka meningkatkan kualitas pelayanan pada kegiatan perizinan penyelenggaraan penyiaran bagi lembaga penyiaran.

E-Penyiaran

Sistem Informasi Manajemen Perizinan Penyelenggaraan Penyiaran Terintegrasi OSS

Perbarui Password
Untuk mengembalikan akun yang sudah dimiliki pada aplikasi E-Penyiaran sebelumnya diharapkan agar melakukan pembaruan Password dengan menekan tombol dibawah ini

[Lupa Password ?](#)

Belum memiliki Akun? Klik Disini



01



Pilih “Tidak Memiliki Akun OSS” lalu isi form dengan memasukkan email Perusahaan/Korespondensi dan salah satu ID Perusahaan setelah itu tekan tombol “Kirim Tautan Perbarui Password”

Perbarui Password

Memiliki Akun OSS

Masukan Email OSS *

Masukan Salah Satu ID Perusahaan yang terdaftar pada E-penyiaran *

Kirim Tautan Perbarui Password

Perbarui Akun
Aplikasi akan mengirim tautan melalui email OSS dan Korespondensi yang selanjutnya tautan tersebut dapat diakses oleh Penyelenggara Penyiaran untuk memperbarui Password

Tidak Memiliki Akun OSS

Masukan Email Perusahaan / Email Korespondensi yang Aktif *

Masukan Salah Satu ID Perusahaan yang terdaftar pada E-penyiaran *

Kirim Tautan Perbarui Password

Perbarui Akun
Aplikasi akan mengirim tautan melalui email Perusahaan dan Korespondensi yang selanjutnya tautan tersebut dapat diakses oleh Penyelenggara Penyiaran untuk memperbarui Password

01

02

03

04

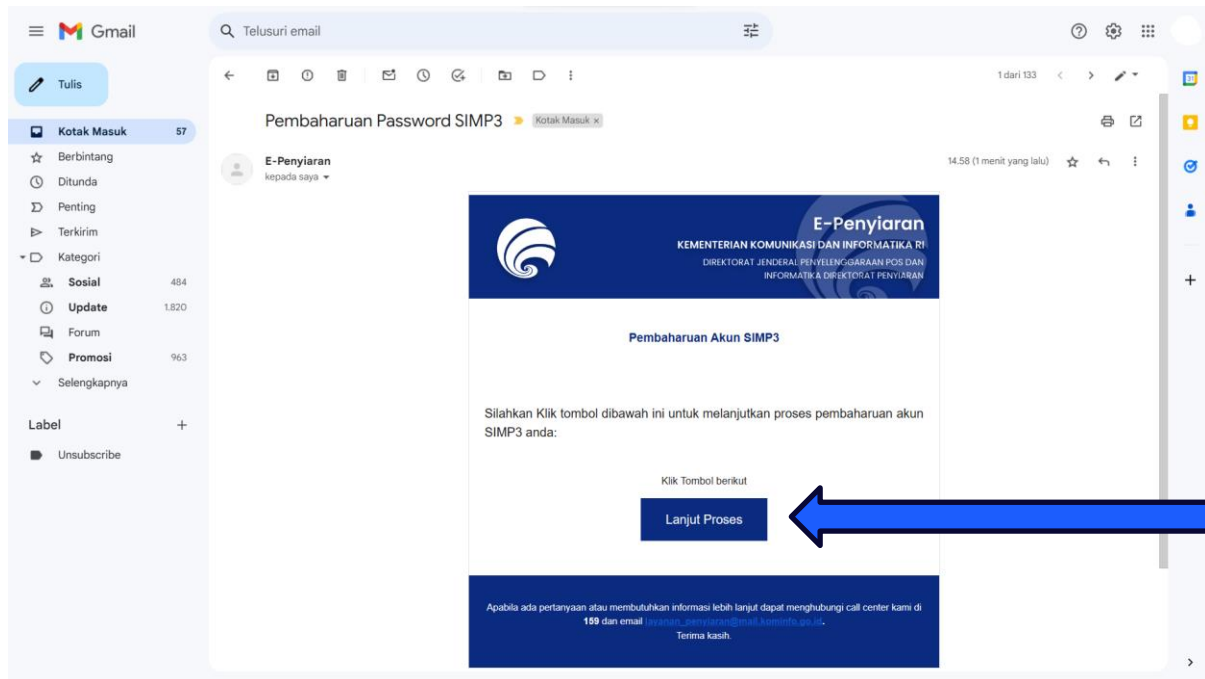


Tekan tombol “OK” dan cek kotak masuk pada email yang sudah dimasukkan

The screenshot displays the 'E-Penyiaran' (E-Broadcasting) system interface. On the left, there is a blue and white logo and the text 'Selamat Datang di e-Penyiaran'. Below this, a paragraph describes the system as a support for the Integrated Licensing Management System (SIMP3). In the center, a white modal box with a green checkmark icon displays the message 'Berhasil' (Success) and 'Berhasil Silahkan cek kotak masuk / spam di email anda' (Success, please check your inbox / spam in your email). A blue arrow points from a box labeled '01' to the 'OK' button in the modal. On the right, the main interface shows a 'Perbarui Password' (Reset Password) section with a 'Perbaharui' button, and a 'Masuk' (Login) button. At the bottom right, there is a logo for 'Balai Sertifikasi Elektronik' (Electronic Certification Center).

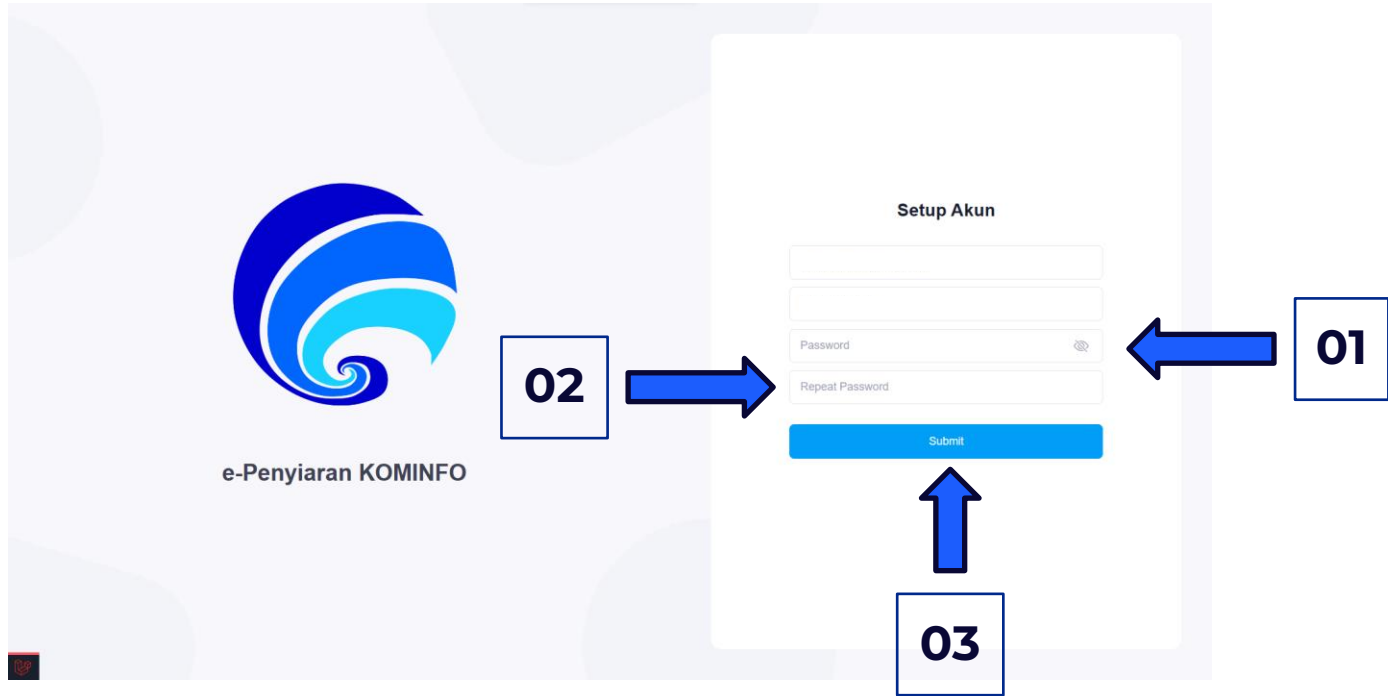
01

Cek email pada kota masuk untuk melakukan konfirmasi akun, tekan tombol “Lanjut Proses”



01

Isi form “Password” dan memasukan kembali “Password” yang sama untuk melakukan konfirmasi *password* lalu tekan tombol “Submit”



Tekan tombol “OK” dan akun sudah siap digunakan dengan menggunakan email perusahaan/korespondensi dan password yang telah di registrasikan

The image shows a screenshot of the 'E-Penyiaran' login interface. The page title is 'E-Penyiaran' with the subtitle 'Sistem Informasi Manajemen Perizinan Penyelenggaraan Penyiaran Terintegrasi OSS'. A central white modal box displays a green checkmark and the text 'Berhasil' (Success), followed by 'Berhasil Silahkan cek kotak masuk / spam di email anda' (Success, please check your inbox / spam in your email) and an 'OK' button. A blue arrow points from the 'OK' button to a box containing the number '01'. In the background, a 'Perbarui Password' (Reset Password) section is visible, containing instructions and a 'Perbaharui' (Reset) button. Below this are input fields for email and password, and a 'Masuk' (Login) button. At the bottom, there is a link 'Belum memiliki Akun? Klik Disini' (Don't have an account? Click here) and the logo for 'Balai Sertifikasi Elektronik'.

01

Terimakasih